

TIPOS DE PODAS PERMITIDAS

Se permite cortar o sacar ramas:

- **BAJAS:** que molestan al tránsito peatonal y/o vehicular.
- **SECAS o ENFERMAS:** aquellas dañadas, con peligrosidad de caer, o ramas ya muertas.
- **MAL ORIENTADAS:** son ramas cruzadas o que compiten entre sí o que dan mucho peso a una rama principal y pueden provocar que la misma se quiebre: ACLAREO DE COPA.

TIPOS DE PODA

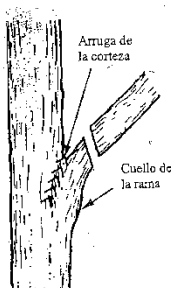
1. PODA DE PLANTACIÓN
2. PODA DE FORMACIÓN
3. PODA DE MANTENIMIENTO
4. PODA DE SEGURIDAD

CONSIDERACIONES:

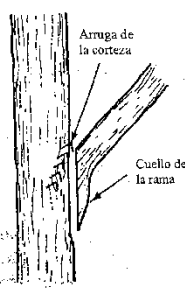
- Realizar el corte a 45ª (en bisel) para que la herida cicatrice correctamente.
- La poda del árbol no debe deformar su estructura natural.
- Al cortar la rama provocamos una herida al árbol.
- Es conveniente realizar la poda en el invierno.
- La poda disminuye la longevidad del árbol.
- Los malos cortes producen enfermedades.
- Utilizar herramientas adecuadas y afiladas.

LO CONVENIENTE ES REALIZAR LAS PODAS DE FORMACIÓN CORRECTAS CUANDO EL ÁRBOL ES JOVEN

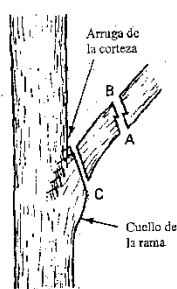
Corte incorrecto




Corte incorrecto



Corte correcto



EJEMPLOS DE CORTES MAL HECHOS
Y REALIZADOS CORRECTAMENTE



EJEMPLO DE PODA INCORRECTA

